

# Démêlons le vrai du faux

Entretien des installations septiques




Toutes les images du document ont été générées par l'IA Canvas





Une fosse septique  
n'a jamais besoin  
d'être vidangée





**La vidange est indispensable (tous les 2 ans - résidence principale) pour enlever l'accumulation de boues.**

**Risque: champ d'épuration bouché, causant des dommages coûteux.**



Une vidange  
fréquente de la fosse  
septique résout tous  
les problèmes  
d'installations  
septiques





**La vidange de la fosse septique est nécessaire, mais n'est pas le seul entretien à effectuer.**

**“La première étape pour assurer une fosse septique saine consiste à faire attention aux produits que vous utilisez dans la maison.”**

- **Éviter d'envoyer des substances toxiques dans votre drain ou vos toilettes.**



**Il faut utiliser des activateurs biologiques pour que la fosse fonctionne**





**Une fosse saine contient suffisamment de bactéries.**

**Les activateurs ne sont pas nécessaires si vous ne jetez pas de produits chimiques, mais ils peuvent aider à rétablir l'équilibre après une vidange.**



L'eau de javel est  
inoffensive





**Utilisée en grande quantité, l'eau de javel désinfecte la fosse et tue les bactéries nécessaires, la rendant inefficace.**



**Il est bon de laisser pousser des arbres sur le champ d'épuration.**





**Les racines des arbres et arbustes peuvent gravement endommager les tuyaux du champ d'épuration.**





Le savon  
antibactérien est  
meilleur pour la fosse





**Le savon antibactérien tue les bactéries nécessaires à la décomposition des déchets, ce qui nuit au fonctionnement de la fosse.**


- **Optez pour des produits doux et biodégradables pour un bon entretien.**







Le type de papier toilette n'a aucune influence






**Évitez le papier de toilette de couleur, car leurs encres nuisent aux systèmes septiques.**



## Petite astuce...

- **Le test du papier toilette**



# Utilisez un papier toilette qui se désagrège rapidement

- **Mettez trois ou quatre feuilles dans un pot contenant de l'eau,**
- **Vissez bien le couvercle,**
- **Secouez pendant une vingtaine de secondes.**

**Si tout le papier est déchiqueté, il est adéquat pour votre fosse septique !**



# Gardons l'oeil ouvert



## Signes de fin de vie



## Utilisation

- Bruits de bulles
- Évacuation plus lente des eaux
- Refoulement dans la maison

## État de la fosse septique

- Éléments endommagés ou dégradés
- Odeurs nauséabondes
- Niveau des eaux au dessus des conduites

## État de l'élément épurateur

- Végétation vraiment plus verte
- Infiltration des eaux plus lente, présence d'eau en bas de talus ou coulées de boues
- Odeurs nauséabondes

“Le principal facteur qui exerce une influence sur la durée de vie d'une installation septique est l'utilisation qui en est fait.

Ex.: une installation septique construite pour 4 chambres à coucher, utilisée par une seule personne devrait avoir une durée de vie beaucoup plus grande puisqu'elle utilise seulement 25% de sa capacité.”